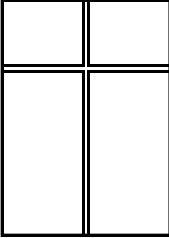


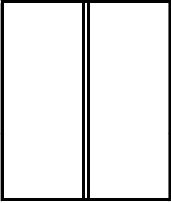
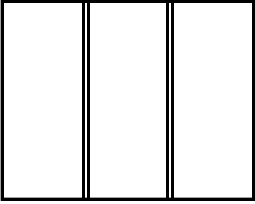

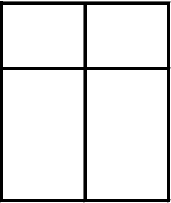


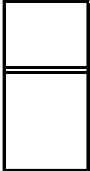



## WYKAZ STOLARKI OKIENNEJ DO WYMIANY W BUDYNKACH MIESZKALNYCH w 2014 roku

L.P.	ADRES	SCHEMAT OKNA WIDOK OD WEWĄTRZ	WYS (mm)	SZER. (mm)	ILOŚĆ SZTUK	POW. w m <sup>2</sup>	UWAGI
1	ul. Obr. Westerplatte 45/4		1500	1040	1	1,56	skrzynkowe
2	ul. Obr. Westerplatte 45/4		1530	1160	1	1,7748	"
3	Pl. Konstytucji 6/1		1930	1200	2	4,632	"
4	ul. Sikorskiego 19/3		1650	1220	1	2,013	skrzynkowe
5	ul. Sikorskiego 19/3		1650	1150	1	1,8975	"
6	ul. Sikorskiego 19/3		1340	1000	1	1,34	skrzynkowe
7	ul. 11 P.Piechoty_25/3		1760	1220	1	2,1472	"
8	ul. 11 P.Piechoty_25/3		1700	830	2	2,822	"
9	ul. Ratuszowa 5/6		1750	1180	2	4,13	"
10	ul. Zamkowa 5/1		1250	950	1	1,1875	"
11	ul. Obr. Westerplatte 7/7		1740	1010	3	5,2722	"
12	ul. Obr. Westerplatte 7/5		1880	1160	2	4,3616	"
13	ul. Dworcowa 8/3		1800	1120	1	2,016	"
14	ul. Pl. Orzeszkowej 2/4		2160	1220	3	7,9056	"
15	ul. Obr. Westerplatte 7/6		1900	1170	2	4,446	"
16	ul. Brzozowa 2/7		1840	1220	5	11,224	"
17	ul. 11 P.Piechoty 89/4		1580	1120	4	7,0784	"
18	ul. 11 P. Piechoty 89/4		1580	1180	2	3,7288	"
19	ul. Piłsudskiego 14/3		2140	1270	3	8,1534	"
20	ul. Obr. Westerplatte 22/5		1940	1200	1	2,328	"
21	ul. Piłsudskiego 14/1		2140	1260	3	8,0892	"
22	ul. Piłsudskiego 14/6		1900	1300	4	9,88	"
23	Pl. Orzeszkowej 1/2		2040	1260	4	10,2816	1)
24	ul. Piłsudskiego 14/7		1940	1280	5	12,416	skrzynkowe
25	ul. Zamkowa 5/1		1330	1500	1	1,995	skrzynkowe
26	ul. Zamkowa 5/8		1300	1500	1	1,95	"
27	ul. Obr. Westerplatte 7/4		1900	1580	1	3,002	"
28	ul. Obr. Westerplatte 7/7		1740	1380	1	2,4012	"
29	ul. Obr. Westerplatte 7/5		1880	1740	2	6,5424	"
30	ul. Sobieskiego 7/9		1970	1560	1	3,0732	"
31	ul. Sobieskiego 7/9		1970	2000	1	3,94	"
32	ul. Obr. Westerplatte 45/4		1530	1650	1	2,5245	"
33	ul. Stanisławskiego 6a/7		1450	1450	2	4,205	zespolone
34	Jankowo 21a/5		1430	1760	3	7,5504	"

35	ul. 11 P.Piechoty 25		1460	1460	1	2,1316	zespolone
36	ul. Ratuszowa 5/6		1510	1120	1	1,6912	zespolone
37	ul. Zamkowa 3/1		1350	1000	4	5,4	skrzynkowe
38	ul. Zamkowa 5/8		1460	1180	1	1,7228	zespolone
39	ul. 11 Pułk Piechoty 20/3		1300	1060	1	1,378	zespolone
40	ul. 11 Pułk Piechoty 33/2		1180	880	1	1,0384	"
41	ul. Starogrodzka 10/4		1140	1460	2	3,3288	zespolone
42	ul.11 Pułk Piechoty 79A/9		1440	1670	1	2,4048	zespolone
43	ul. Starogrodzka 28/3		1500	1100	1	1,65	
44	ul. Sikorskiego 30/10		1400	1180	1	1,652	zespolone
45	ul. Stanisławskiego 4a/6		1450	1450	2	4,205	"
46	ul. Sobieskiego 7/8		520	1030	1	0,5356	"
47	ul. Stanislawskiego 6b/12		1430	1450	1	2,0735	"
48	ul. Ratuszowa 5/6		1480	1340	1	1,9832	skrzynkowe
49	ul. Starogrodzka 28/3		1520	1730	2	5,2592	"
50	ul. Zamkowa3/1		1100	730	1	0,803	skrzynkowe
51	ul. Starogrodzka 10/4		460	710	1	0,3266	krosnowe
52	ul. Obr. Westerplatte 7/5		1100	600	2	1,32	zespolone
53	ul. Gnieźnieńska 5/1		500	860	1	0,43	zespolone
54	Jankowo 21a/5		800	1200	1	0,96	zespolone
55	ul. Złocieniecka 6/5		1500	1180	2	3,54	skrzynkowe
56	ul. Gnieźnieńska 5/1		1560	1170	1	1,8252	skrzynkowe
57	ul. Gnieźnieńska 5/1		1560	1100	1	1,716	"
58	ul. Obr.Westerplatte 33/3		1560	1120	2	3,4944	"
59	ul. Sobieskiego 7/8		1430	1030	1	1,4729	"
60	ul. Obr.Westerplatte51/8		1420	940	3	4,0044	"
61	ul. Obr. Westerplatte 22/5	1100	1130	1	1,243	"	
62	ul. Stanisławskiego 6a/7		840	1160	1	0,9744	zespolone
63	ul. Gnieźnieńska 5/1		1430	1790	1	2,5597	"
64	ul. Stanisławskiego 4a/6		850	1170	1	0,9945	"
65	ul. Stanisławskiego 6b/12		1150	830	1	0,9545	"
66	Pl. Konstytucji 6/1		1100	800	1	0,88	skrzynkowe
67	ul. 11 P. Piechoty 89/4		900	600	1	0,54	"

68	ul. Obr. Westerplatte 7/4		1900	750	2	2,85	skrzynkowe
69	ul. Sobieskiego 7/8		1430	630	1	0,9009	"
70	ul. Obr. Westrplatte 7/7		1740	580	2	2,0184	"
71	ul. Sikorskiego 30/10		2300	880	2	4,048	zespolone
72	ul. Jankowo 21A/5		2300	900	1	2,07	drzwi balk.
						0	drzwi
						0	balkonowe
						0	z oknem
					0	poz. 34	
					0		
R A Z E M:					121	234,249	

Uwagi:

poz. 3; 9; 11-22; 24; 60; dwuskrzydłowe podział skrzydła poprzeczka lub słupek  
(szer. słupka 6 cm; poprzeczki 8 cm)

poz. 25-32; dwuskrzydłowe podział skrzydła poprzeczka-słupek, poprzeczka - szer. jw..

poz. 33; 34, 41- 42; 44;45; 47; 62-65- ilość skrzydek zgodnie z rys.

poz. 1-2; 4-8; 10; 55-59; 61; jednoskrzydłowe podział skrzydeł słupek, poprzeczka  
(szer. słupka 6 czm. poprzeczki 8 cm)

poz. 68-70 jedno skrzydłowe; podział skrzydła słupek szer. poprzeczki 8 cm

poz. 35-40; 43; 46 podział skrzydła słupek szer min 6 cm.

poz. 48-49 dwuskrzydłowe, podział skrzydła słupek - szer. słupka

poz. 66-67 skrzydło ze szprosem